


In Ihrem Party- und Fundraising-Pack finden Sie alle diese Teile, die Sie bei Ihrem Buttonhersteller


verwenden können!

**Top-Tipp: Die Klebepads halten alles in Position!  
Kleben Sie einfach einen hinten auf jeden Spiegel.**




Teile zur Herstellung von 50 Buttons mit Sicherheitsrückseiten

- 50 Metallvorderseiten (A)
- 50 Stücke Kunststoffolie (B)
- 50 Button-Kunststoffrückseiten (C)
- 50 Anstecknadeln, die vor der Herstellung eingesetzt werden müssen (D)




Teile zur Herstellung von 50 Schlüsselanhängern

- 50 Metallvorderseiten (A)
- 50 Stücke Kunststoffolie (B)
- 50 Schlüsselanhänger-Rückseiten (C)




Teile zur Herstellung von 50 Spiegeln

- 50 Metallvorderseiten (A)
- 50 Stücke Kunststoffolie (B)
- 50 Spiegel (diese sind etwas größer als die Spiegel zur Herstellung von Spiegel-Schlüsselanhängern) (C)
- 50 Metallringe (D)



Teile zur Herstellung von 50 Magneten

- 50 Metallvorderseiten (A)
- 50 Stücke Kunststoffolie (B)
- 50 Magnetrückseiten (C)



Teile zur Herstellung von 50 Supersicheren

- 50 Metallvorderseiten (A)
- 50 Stücke Kunststoffolie (B)
- 50 supersichere Rückseiten (C)

Wenn Sie zusätzliche Hilfe benötigen, besuchen Sie unsere Website [www.e.badges.net](http://www.e.badges.net) für ein Lehrvideo, senden Sie uns eine E-Mail an [sales@ebadges.co.uk](mailto:sales@ebadges.co.uk) oder rufen Sie uns an unter 00 44 1 01780 740075.